

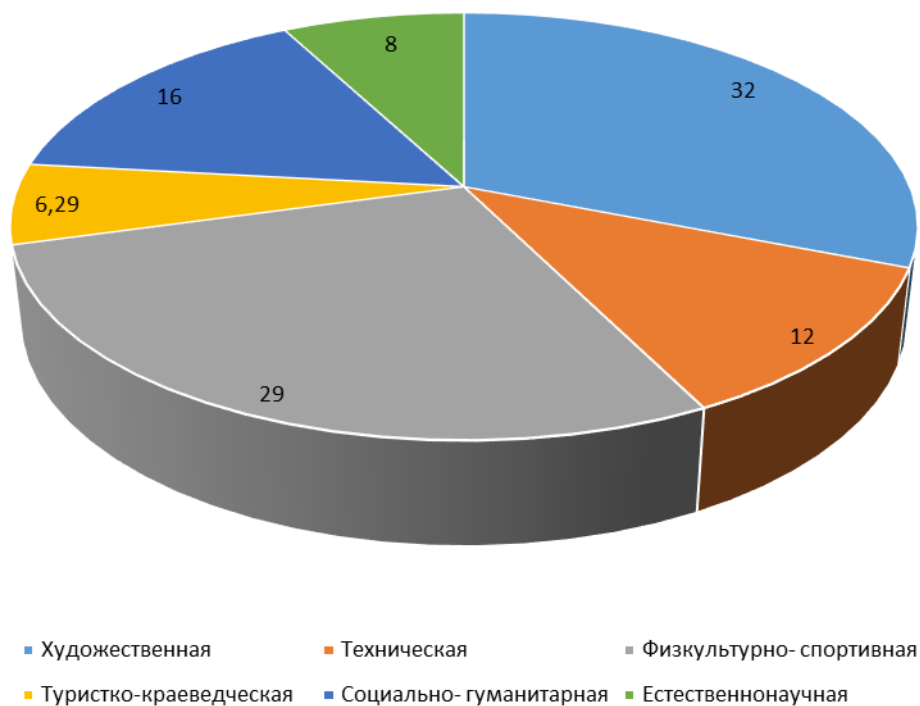
Анализ эффективности принятых мер по охвату обучающихся дополнительным образованием на основе учета их потребностей

В Краснотуранском районе функционируют 15 муниципальных бюджетных общеобразовательных учреждений, из них 9 средних Краснотуранская, Кортузская, Лебяженская, Беллыкская, Тубинская, Восточенская, Саянская, Салбинская и 3 основных, 1 начальная школа и 2 учреждения дополнительного образования: Дом детского творчества и ДЮСША по лыжным видам спорта, Краевое государственное бюджетное профессиональное образовательное учреждение «Южный аграрный техникум» Дополнительное образование реализуется в 12 школах, за исключением Белоярской основной школы ввиду отсутствия лицензии. В 14 образовательных учреждениях реализуется 177 программа дополнительного образования по 7 направленностям (в прошлом году было 141 программ, т.е. прошло увеличения количества программ ДО на 20,34%). Это положительная тенденция в развитии ДО в районе, которая в первую очередь связана с открытием «Точек роста» на базе 4 ОУ- Краснотуранской (в которой реализуется 4 программы ДО, Лебяженской (в которой реализуется 7 программ ДО), Беллыкской (в которой реализуется 3 программы ДО и Саянской СОШ (в которой реализуется 8 программ ДО), а также добавились программы ДО от КГБПОУ «Южного аграрного техникума», увеличились программы в МОУ «Дом детского творчества».

Из 177 программы наибольшее количество составляют программы по 2 направленностям:

- ✓ художественно-эстетической - 32%, в сравнении с прошлым годом произошло уменьшение на 2%) и физкультурно – спортивной - 29% (произошло увеличение на 3%),
- ✓ программы социально-педагогической направленности составляют 16% (изменений не произошло)
- ✓ программы технической направленности составляют 12% (изменений не произошло)
- ✓ самое наименьшее количество программ по 2 направленностям естественно-научной - 8% (изменений не произошло и туристско-краеведческой 6,2 % (произошло уменьшение на 0,8 %)

Направленность (%) ДО программ 2022-2023 гг



Наибольшее количество программ опубликовано в:

Краснотуранской СОШ – 26 программ (в прошлом году 22 программ) и составляет 14,69% от общего количества опубликованных программ; Лебяженской СОШ - 20 (ничего не изменилось) и составляет 11,3%; Кортузской СОШ – 18 (увеличение на 1 программу) и составляет 10,17% .

Саянская СОШ – 15 (уменьшилось на 2 программы) и составляет 8,47%;

Беллыкская СОШ – 12 (увеличение на 1 программу) и составляет 6,78%;

Восточенская СОШ – 10 (увеличение на 1 программу) и составляет 5,65%;

Тубинская СОШ - 16 программ (увеличение на 8 программ) и составляет 9,04%;

Николаевская ООШ также 7 программ (уменьшение на 1 программу) и составляет также 3,95%;

Краснотуранская ДЮСШ 1 программа, что составляет 0,56%;

МБОУ ДО «Дом детского творчества» 19 программ, что составляет 10,73%;

Галактионовская 9 программ (увеличение на 3 программы) и составляет 5,08%;

Ново-Сыдинская 6 программ (изменений нет), что составляет 3,39%, и

Краснотуранская начальная – по 9 программ (увеличение на 3%), что составляет 5,08%;

Салбинская СОШ - 3 программы (уменьшение на 1 программу), что составляет 1,69%;

КГБПОУ «Южный аграрный техникум» 8 программ, что составляет 4,52%.

Программами дополнительного образования охвачено 1806 обучающихся, что составляет 77,74 % от общего количества детей от 5 до 18 лет. Наибольший охват детей программа дообразования в Тубинской, Саянской, Салбинской, Галактионовской и Николаевской школах – он составляет от 80% и выше

Среднестатистической показатель охвата детей дообразованием в Кортузской, Тубинской, Салбинской, Беллыкской школ –составляет до 80% Самые низкие показатели по охвату детей программами дообразования в Краснотуранской НОШ – 32,78%. и Краснотуранской СОШ - 44,88%, если учесть, что на базе данной школы открылась «Точка роста», увеличилось количество программ и увеличилось количество педагогических часов на 0,5 ставки.

По возрастам наибольшее количество детей зарегистрировано в возрасте **от 10 до 14 лет** (что составляет 58,19% в сравнении и прошлым годом увеличение на 4,19%), наименьшее количество зарегистрировано в возрасте от 15 до 16 лет (что составляет 12,41%)

Количество обучающиеся по возрасту (%) 2022-2023 гг

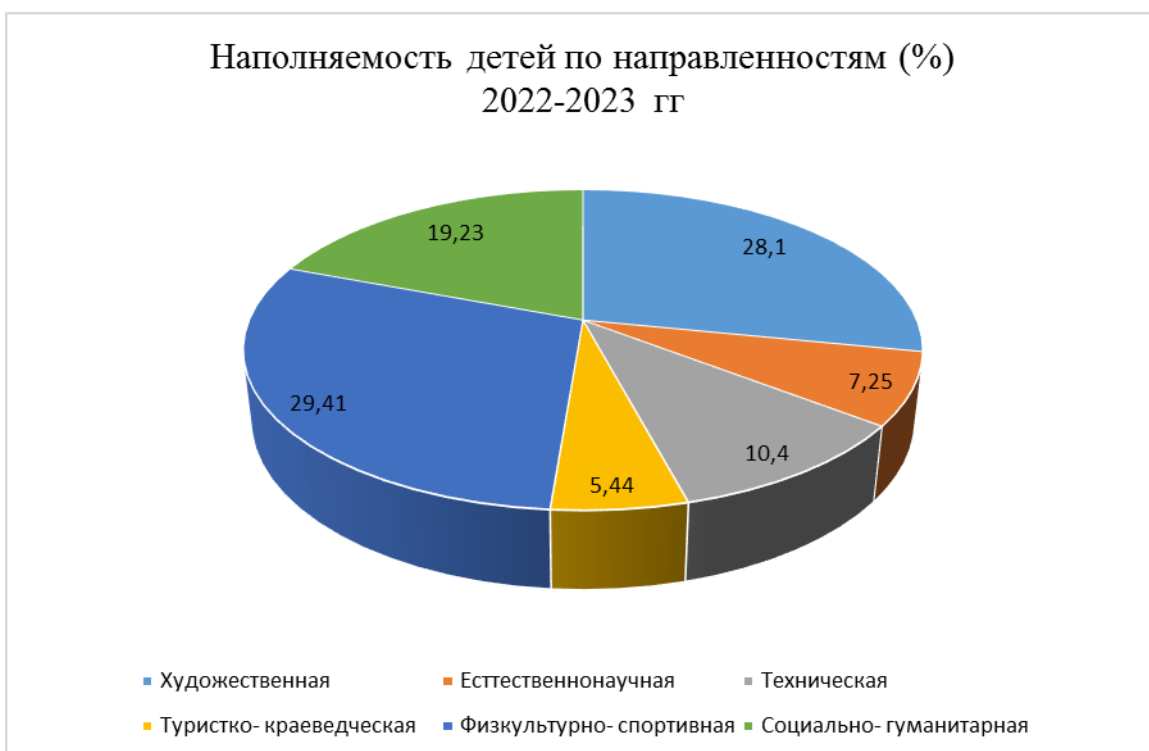


Из числа зарегистрированных 1806 детей в Навигаторе примерно равное количество мальчиков и девочек (около 47,15 % мальчиков, 52,85 % девочек),

что изменилось с прошлым годом (мальчиков уменьшилось на 6,85%, девочек увеличилось на 0,62%)

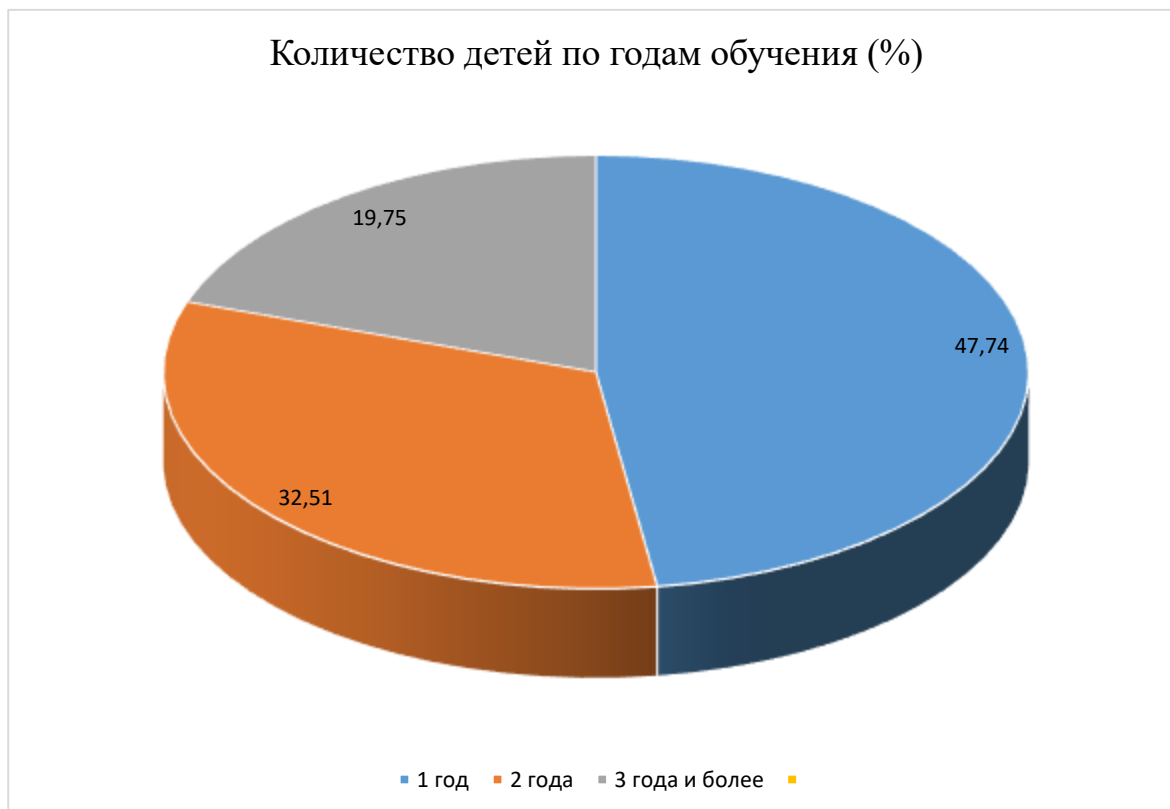


Наиболее посещаемыми объединениями числятся физкультурно- спортивные, которые составляют около 29,41% обучающихся



Самыми многочисленными программами являются годовичные программы

(около 52,26%), наименьшее – программы 3-х и более лет

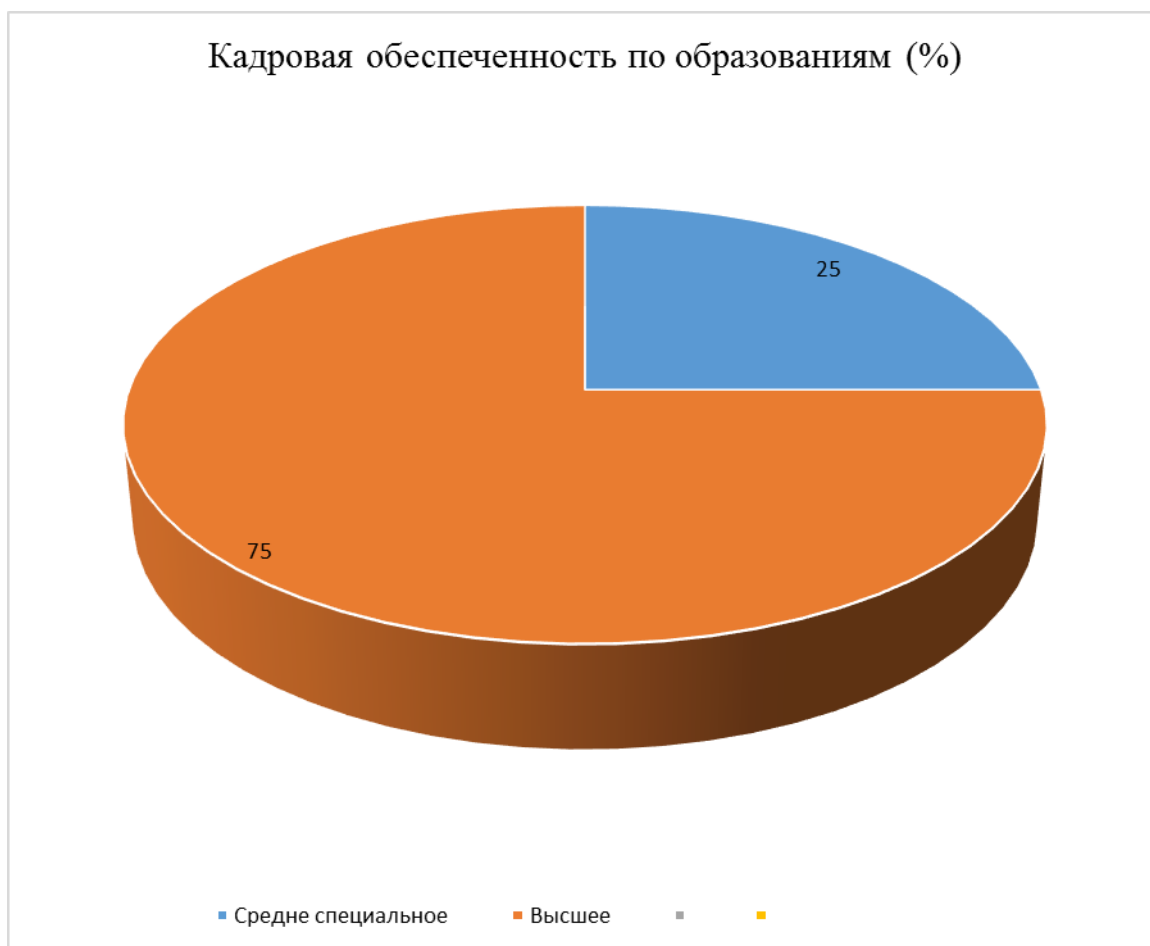


В школах, на базе которых открылись «Точки роста» произошло существенное увеличение педагогических часов на реализацию ДО программ и соответственно произошло увеличение количества программ. Из анализа не просматривается увеличение охвата детей в Краснотуранской СОШ – уровень одинаковый -32% в прошлом году и 31% в этом году.

Если посмотреть на Саянскую СОШ, то охват детей программа ДО и в прошлом году и в этом году очень высокий.

Если посмотреть на Беллыкскую СОШ, то охват детей увеличился на 10% (с 54,5 % до 64,5%)

В образовательных учреждениях программы дополнительного образования реализуют 150 работники образования, культуры и спорта, из них 2/3 – имеют высшее образование, 1/3 – среднее – специальное.



Динамика охвата детей в районе дополнительным образованием

Учебный год	Процент охвата детей дополнительным образованием
2020-2021	64%
2021-2022	69%
2022-2023	72%

Наиболее высокий охват дополнительным образованием за 3 года составил в 2021-2022 уч.г.

В районе в образовательных организациях насчитывается 171 ребенок с особыми потребностями, что составляет 7,8% от общего количества учащихся в районе. Из них, дополнительным образованием охвачено 53,5 %. Не охвачены дополнительным образованием учащиеся Белоярской ООШ – 4 человека (нет лицензии), Диссоской - 1 человек и Джиримской – 1 человек 9 (нет лицензии). Низкий процент охвата в Краснотуранской НОШ (53%) и Краснотуранской СОШ (31%). Наибольший процент охвата в Саянской СОШ (92%), Восточенской СОШ (89%) и Беллыкской СОШ (78%).

**СВОДНАЯ ТАБЛИЦА РАЗВИТИЯ ДОПОЛНИТЕЛЬНОГО ОБРАЗОВАНИЯ В
КРАСНОТУРАНСКОМ РАЙОНЕ НА 2022-2023 учебный год**

№ п/п	Наименование организации	Количество учеников	Количество программ (шт)	Количество учащихся по программам	Количество педагогов	% кол-ва программ допобразования	% охвата обучающихся допобразованием
1	МБОУ «Краснотуранская СОШ»	410	26	184	22	14,69	43,9
2	Краснотуранская ДЮСШ	320	1	320	8	0,56	100
3	«Дом детского творчества» с. Краснотуранск	311	19	311	8	10,73	100
4	МБОУ «Кортузская СОШ»	136	18	97	16	10,17	71,32
5	МБОУ «Галактионовская ООШ»	36	9	38	4	5,08	105,56
6	МБОУ «Тубинская СОШ»	194	16	209	8	9,04	107,73
7	МБОУ «Саянская СОШ»	109	13	103	13	8,47	94,5
8	МБОУ «Салбинская СОШ»	43	3	40	3	1,69	93,02
9	МБОУ «Восточенская СОШ»	101	10	95	10	5,65	94,06
10	МБОУ «Беллыкская СОШ»	109	12	65	11	6,78	59,63
11	МБОУ «Николаевская ООШ»	52	7	49	8	3,95	106,12
12	МБОУ «Новосыдинская СОШ»	41	6	42	5	3,39	97,62
13	МБОУ «Лебяженская СОШ»	159	20	92	20	11,3	57,86
14	МБОУ «Краснотуранская НОШ им. В.К. Фуги»	302	9	99	7	5,08	32,78
15	КГБПОУ «Южный аграрный техникум»	230	8	62	3	4,52	26,96
	ИТОГО	2323	177	1806	938	100	

Доля обучающихся, проявивших способности и таланты из числа обучающихся, охваченных дополнительным образованием

№		2010-2021гг	2021-2022 гг	2022-2023 гг
1	МБОУ «Краснотуранская СОШ»	22 %	30%	30%
2	Краснотуранская ДЮСШ	23 %	28 %	28 %
3	МБОУ ДО «Дом детского творчества» с. Краснотуранск	32 %	32 %	32 %
4	МБОУ «Кортузская СОШ»	20%	30 %	30 %
5	МБОУ «Галактионовская ООШ»	45 %	85%	85 %
6	МБОУ «Тубинская СОШ»	230%	50%	50 %
7	МБОУ «Саянская СОШ»	35 %	65 %	65 %
8	МБОУ «Салбинская СОШ»	125%	36 %	36 %
9	МБОУ «Восточенская СОШ»	38 %	64 %	64 %
10	МБОУ «Беллыкская СОШ»	28 %	52%	52 %
11	МБОУ «Николаевская ООШ»	37 %	62%	62 %
12	МБОУ «Новосыдинская СОШ»	42%	49%	49 %
13	МБОУ «Лебяженская СОШ»	20%	50 %	50 %
14	МБОУ «Краснотуранская НОШ им. В.К. Фуги»	50 %	52 %	52 %

Итого по району в 2020-2021 году доля обучающихся составила 61%, в 2021-2022 гг. – 69%, в 2022-2023 гг. - 69%.

Как видно из таблицы, доля обучающихся, проявивших способности и таланты из числа обучающихся, охваченных дополнительным образованием ежегодно увеличивается.

Выводы:

В Краснотуранском районе в 2022-2023 году 2323 обучающихся, дополнительным образованием охвачены 1806 обучающихся, что составляет 77,74% от общего количества обучающихся по району: в 2021-2022 уч.г. - 63%, в 2020- 2021 уч.г.- 60%.

Доля обучающихся, проявивших способности и таланты из числа обучающихся, охваченных дополнительным образованием составляет в 2022-2023 уч.г. 52%., в 2021-2022 уч.г., 50% , в 2020-2021 уч.г. - 35%

Рекомендации:

1. МБОУ «Краснотуранская СОШ», МБОУ «Лебяженская СОШ», МБОУ «Кортузская СОШ», МБОУ «Восточенская СОШ», МБОУ «Тубинская СОШ», МБОУ «Салбинская СОШ», МБОУ «Новосыдинская СОШ», МБОУ «Беллыкская СОШ», МБОУ «Николаевская ОО», МБОУ «Галактионовская ОО», МБОУ «Саянская СОШ», МБОУ «Краснотуранская НОШ»

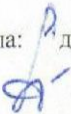
- обеспечить вариативность и доступность дополнительных образовательных программ для детей;
- обновить методы и содержание дополнительного образования детей в соответствии с их образовательными потребностями и индивидуальными возможностями, интересами семьи и общества;
- увеличить охват дополнительным образованием за счет реализации краткосрочных программа для старшеклассников в том числе сетевых, связанных с профориентацией.
- достичь охвата детей дополнительным образованием на следующий учебный год не менее 80% от общего количества детей от 5 до 18 лет.

2. МБОУ «Краснотуранская СОШ», МБОУ «Краснотуранская НОШ» увеличить охват детей с особыми потребностями.

3. Образовательным учреждениям продолжить работу по выявлению талантов детей и молодёжи:

Учреждения	Обоснование	Рекомендация
Учреждения дополнительного образования	Недостаточность мероприятий, по выявлению разносторонних талантов обучающихся.	Увеличить количество участников в конкурсах по выявлению разносторонних таланты обучающихся
Образовательные учреждения	273 ФЗ	Обеспечить прохождение повышения квалификации по работе с одаренными детьми в каждом ОУ не менее 30% педагогов

		детей и организации работы с ними.
Образовательные учреждения	Снижение количества участников школьного этапа ВсОШ	Организовать разъяснительную работу с родителями и обучающимися
Образовательные учреждения	Низкий уровень участия учащихся района в перечневых мероприятиях	Увеличить количество участников в каждом ОУ в перечневых мероприятиях
Образовательные учреждения	Увеличение количества обращений родителей с жалобами на психологическую перегрузку детей - участников ВсОШ	Организовать работу по психологической подготовке детей, принимающих участие в ВсОШ

Справку составила:  директор МБОУ ДО «Дом детского творчества» Л.В.Пучкова

Муниципальный опорный центр дополнительного образования	Недостаточная работа педагогов ОУ по выявлению талантливых детей и организации работы с ними.	Организовать семинары, практикумы для педагогов ОУ района, направленные на повышение профессиональной компетенции педагогов по выявлению талантливых
---	---	--